

I.E.S. LOMO APOLINARIO

PROGRAMACIÓN DIDÁCTICA **DE ÁREA DE** **ENSEÑANZA SECUNDARIA** **OBLIGATORIA**

DEPARTAMENTO:

TECNOLOGÍA

CURSO:

3º ESO

MATERIA:

TECNOLOGIA

CURSO ESCOLAR:

2017-2018

1 CONTRIBUCION BÁSICAS. DEL ÁREA O MATERIA A LAS DIFERENTES COMPETENCIAS

La adquisición de las competencias debe permitir al alumnado al final de la etapa incorporarse satisfactoriamente a la vida adulta. La materia de Tecnología por su capacidad de dar respuesta a problemas reales y, dado su carácter integrador y de iniciación profesional, contribuirá a su consecución desde los distintos niveles.

La contribución de la materia a la competencia en **Comunicación lingüística (CL)**, es evidente desde la necesidad que tiene el alumnado de recibir y emitir mensajes claros, coherentes y concretos haciendo uso del vocabulario adecuado, y en ocasiones técnico y específico, al nivel en el que se encuentra y a los aprendizajes desarrollados. Para ello, además de las situaciones de enseñanza-aprendizaje diarias que se trabajan en el aula, el alumnado debe enfrentarse a situaciones concretas y contextualizadas en las que debe comunicarse y que le obligarán regularmente a elaborar documentos técnicos para documentar los trabajos prácticos realizados, realizar exposiciones o presentaciones específicas de determinados aprendizajes relacionados, argumentar y convencer sobre los productos diseñados o elaborados, realizar búsquedas de información y, por lo tanto, establecer técnicas adecuadas para conseguir un tratamiento de la información satisfactorio.

La contribución a la **Competencia matemática y competencias básicas en ciencia y tecnología (CMCT)** se refleja tanto en que el lenguaje de la materia se nutre de disciplinas científicas como la Física o las Matemáticas, como en que en el desarrollo de los contenidos procedimentales de la materia se requieren destrezas y habilidades en la manipulación de herramientas y máquinas, así como la necesidad previa del conocimiento de datos y procesos científicos que permitan identificar los problemas tecnológicos y afrontar su solución con el apoyo de conocimientos científicos (medir, manejar magnitudes básicas, dibujar, utilizar aplicaciones informáticas de diversa índole, etc.), aplicando a esas soluciones el sentido de la responsabilidad en relación a la conservación de los recursos naturales y al respeto al medio ambiente, a la vez que se aplican criterios éticos estrechamente vinculados a la ciencia y la tecnología. En la resolución de un problema tecnológico el alumnado debe además, como en cualquier actividad científica o tecnológica, documentar el proceso haciendo uso de medios que actualmente se basan en aplicaciones TIC, por su versatilidad, potencia y alcance.

En base a esta última referencia, se ve la necesidad del manejo fluido de las TIC no ya como fin sino como medio para poder investigar, documentar e informar de cuantos proyectos y soluciones se den a las necesidades que se deseen cubrir. Todo ello reflejado en la necesidad de adecuarse a unas herramientas basadas en las tecnologías de la información y la comunicación que están en continuo cambio, requiriendo continuamente reciclar los conocimientos, las habilidades y las actitudes de forma que se garantice el “ser competente” en un entorno que actualmente es eminentemente digital.

De esta forma y a través del estudio y uso de procesadores de texto, hojas de cálculo, software de presentaciones, navegadores (y su aplicación en la búsqueda, filtrado y tratamiento posterior de información), aplicaciones CAD (2D o 3D), simuladores, aplicaciones móviles, etc., es como esta materia contribuye a la adquisición de la **Competencia digital (CD)**.

El uso de esas aplicaciones TIC y su carácter innovador, así como su vertiente de autonomía de cara a la autoformación y el autoaprendizaje del alumnado, permite que su uso en los procesos de resolución de problemas, tal y como se trabajan en la materia, contribuyan a la adquisición de la competencia de ***Aprender a aprender (AA)***. Con ellas se desarrollan estrategias de búsqueda, obtención, selección y análisis de información, para aplicarlas a la construcción de objetos y sistemas, así como para justificar y documentar cada uno de los procesos.

Las ***Competencias sociales y cívicas (CSC)*** se alcanzan a través del trabajo en equipo, fomentando valores como la tolerancia, la igualdad de oportunidades, la no discriminación, el respeto de las normas de seguridad y salud en el trabajo en el taller, el desarrollo sostenible, etc. A su vez, el trabajo colaborativo favorece la capacidad de comunicarse de una manera asertiva y constructiva, expresando y comprendiendo puntos de vista diferentes y ayudando a desarrollar a su vez destrezas para negociar sabiendo inspirar confianza y sentir empatía.

En esta materia, las características del método de proyectos utilizado, en el que se planifica, organiza y gestiona para alcanzar un resultado es un claro ejemplo de cómo se contribuye a la adquisición de la competencia ***Sentido de iniciativa y espíritu emprendedor (SIEE)***. La metodología activa y participativa, el trabajo en grupo de forma colaborativa, el reparto de tareas en condiciones de igualdad, la aparición de liderazgos naturales y la asunción de responsabilidades que son propias del método de proyectos, van a ser garantía para formar a nuestro alumnado en la toma de decisiones individual o colectivamente, asumiendo roles de liderazgo, analizando sus fortalezas y debilidades, contribuyendo, con determinación y firmeza a tomar medidas en la resolución de un problema determinado.

Por último, el currículo de Tecnología contribuye a la competencia ***Conciencia y expresiones culturales (CEC)*** en la medida en que el alumnado, a través de las situaciones que se le plantean, es capaz de desarrollar y plasmar su capacidad estética y creadora en los diferentes contextos. En este punto, desarrolla su imaginación y creatividad con el diseño y mejora de los productos técnicos ante el problema tecnológico planteado, adecuando el producto final a las tendencias estéticas y de uso de cada momento, analiza su evolución según la influencia en los modelos sociales, cambiantes en expresión adecuados. Con el trabajo colaborativo desarrolla actitudes en las que toma conciencia de la importancia de apoyar tanto sus producciones como las ajenas, de reelaborar sus ideas, de ajustar los procesos para conseguir los resultados deseados y de apreciar las contribuciones del grupo con interés, respeto y reconocimiento del trabajo realizado.

2 CONTRIBUCION A LOS OBJETIVOS DE ETAPA

La materia de Tecnología contribuye, junto al resto de materias de la Educación Secundaria Obligatoria, a la consecución de los objetivos de la etapa, es por ello que se hace necesario un enfoque multidisciplinar que garantice la adquisición de los mismos.

Tal y como se ha hecho referencia en apartados anteriores, la contribución a los objetivos e) y f), parte de la base de que esta materia aglutina los conocimientos y métodos de trabajo de diferentes disciplinas científicas, aplicando los aprendizajes adquiridos a situaciones reales, utilizando diversos métodos de resolución de problemas para obtener una solución, siendo necesaria la búsqueda y tratamiento de la información con un sentido crítico, y la presentación y exposición de resultados, por lo que proporciona una preparación básica en las tecnologías de la información y la comunicación.

La metodología de trabajo activa y por proyectos que se plantea a lo largo de toda la etapa, favorece la contribución a la consecución de los objetivos a), b), c), d) y g). De manera constante se le plantean al alumnado situaciones o problemas técnicos que debe resolver, para lo que debe tomar decisiones de manera individual y de acuerdo con su grupo de trabajo, esto implica asumir responsabilidades, fomentar hábitos de trabajo, propiciar la creatividad en el aprendizaje, desarrollar el espíritu crítico y emprendedor, ser tolerante con las opiniones de los demás, valorar las aportaciones del resto del grupo, tener actitudes que fomenten la cooperación en el grupo de trabajo evitando cualquier forma de discriminación en definitiva, adquirir una conciencia cívica y social que le permita incorporarse a una sociedad más justa e igualitaria.

La contribución al objetivo h), relacionado con el uso de la lengua castellana, es inmediata desde el momento que el alumnado debe comprender los mensajes que se le transmiten y debe ser capaz de expresarse de manera correcta y hacer uso del vocabulario adecuado en diferentes contextos. Este factor es imprescindible para el propio proceso de aprendizaje, además de la necesidad de transmitir mensajes claros y coherentes cuando presenta las soluciones a los problemas técnicos que se le han planteado y los desarrollos realizados.

De la misma forma, la contribución al objetivo k), relativo al consumo, salud y medio ambiente, se realiza desde la necesidad de valorar el desarrollo tecnológico manteniendo una actitud crítica hacia el consumo excesivo, valorando las repercusiones medioambientales de los procesos tecnológicos y enfatizando sobre el compromiso de avanzar hacia un desarrollo sostenible. Así mismo, en el trabajo en el taller se tendrán en cuenta las medidas de seguridad e higiene necesarias para mantener un entorno de trabajo seguro y saludable.

En el proceso de creación y desarrollo de los prototipos se hace necesaria una aportación creativa relacionada con el diseño del producto, tanto a nivel estético como ergonómico, aportación que se va enriqueciendo a lo largo de la etapa. De la misma forma, se realizan análisis sobre la evolución estética y de diseño de los productos tecnológicos presentes en el mercado en base a su uso social, aspectos que reflejan una clara contribución a los objetivos j) y l).

Todos los aspectos aquí mencionados se recogen en el currículo de la materia desde el curso de 1.º al de 3.º de la Educación Secundaria Obligatoria, los cuales se deberán incluir en las situaciones de aprendizaje que se diseñarán para alcanzar los aprendizajes reflejados en los criterios de evaluación, en los estándares de aprendizaje evaluables, en los contenidos y en las competencias.

3 CONCRECCIÓN DE LOS CRITERIOS DE EVALUACION.

Los criterios de evaluación son el elemento referencial en la estructura del currículo, cumpliendo, por tanto, una función nuclear, dado que conectan todos los elementos que lo componen: objetivos de la etapa, competencias, contenidos, estándares de aprendizaje evaluables y metodología. Debido a este carácter sintético, la redacción de los criterios facilita la visualización de los aspectos más relevantes del proceso de aprendizaje en el alumnado para que el profesorado tenga una base sólida y común para la planificación del proceso de enseñanza, para el diseño de situaciones de aprendizaje y para su evaluación.

A continuación se detallan los criterios de evaluación y estándares propuestos en el borrador del currículo:

Criterios de evaluación:

1. Diseñar y crear un producto tecnológico sencillo, identificando y describiendo las etapas necesarias; y realizar las operaciones técnicas previstas en el plan de trabajo para investigar su influencia en la sociedad y proponer mejoras, tanto desde el punto de vista de su utilidad como de su posible impacto social y medioambiental.
2. Elaborar la documentación técnica y gráfica necesaria para explicar las distintas fases de un producto desde su diseño hasta su comercialización, con el fin de utilizarla como elemento de información de productos tecnológicos, mediante la interpretación y representación de bocetos, croquis, vistas y perspectivas de objetos, aplicando en su caso, criterios de normalización y escalas.
3. Conocer, analizar, describir y relacionar las propiedades y características de los materiales metálicos utilizados en la construcción de objetos tecnológicos, con el fin de reconocer su estructura interna y relacionándola con las propiedades que presentan y las modificaciones que se puedan producir.
4. Emplear, manipular y mecanizar materiales convencionales en operaciones básicas de conformado, asociando la documentación técnica al proceso de producción de un objeto respetando sus características y propiedades, empleando las técnicas y herramientas necesarias en cada caso y prestando especial atención a las normas de seguridad, salud e higiene.
5. Manejar y simular los operadores mecánicos responsables de transformar y transmitir movimientos en máquinas y sistemas cotidianos integrados en una estructura, para comprender su funcionamiento, cómo se transforma o transmite el movimiento y la relación existente entre los distintos elementos presentes en una máquina.
6. Analizar y describir el proceso de generación de energía eléctrica a partir de diferentes fuentes de energía, y su conversión en otras manifestaciones energéticas, relacionando los efectos de la misma.
7. Diseñar, simular y construir circuitos eléctricos con operadores elementales y con la simbología adecuada, para analizar su funcionamiento y obtener las magnitudes eléctricas básicas experimentando con instrumentos de medida para compararlas con los datos obtenidos de manera teórica.

8. Identificar y distinguir las partes de un equipo informático y hacer un uso adecuado para elaborar y comunicar proyectos técnicos utilizando el software y los canales de búsqueda e intercambio de información necesarios, siguiendo criterios de seguridad en la red.

Estándares de aprendizaje evaluables:

1. Diseña un prototipo que da solución a un problema técnico, mediante el proceso de resolución de problemas tecnológicos.
2. Elabora la documentación necesaria para la planificación y construcción del prototipo.
3. Representa mediante vistas y perspectivas objetos y sistemas técnicos, mediante croquis y empleando criterios normalizados de acotación y escala.
4. Interpreta croquis y bocetos como elementos de información de productos tecnológicos.
5. Produce los documentos necesarios relacionados con un prototipo empleando cuando sea necesario software específico de apoyo.
6. Describe las características propias de los materiales de uso técnico comparando sus propiedades.
7. Explica cómo se puede identificar las propiedades mecánicas de los materiales de uso técnico.
8. Identifica y manipula las herramientas del taller en operaciones básicas de conformado de los materiales de uso técnico.
9. Elabora un plan de trabajo en el taller con especial atención a las normas de seguridad y salud.
10. Describe apoyándote en información escrita, audiovisual o digital, las características propias que configuran las tipologías de estructura.
11. Identifica los esfuerzos característicos y la transmisión de los mismos en los elementos que configuran la estructura.
12. Describe mediante información escrita y gráfica como transforma el movimiento o lo transmiten los distintos mecanismos.
13. Calcula la relación de transmisión de distintos elementos mecánicos como las poleas y los engranajes.
14. Explica la función de los elementos que configuran una máquina o sistema desde el punto de vista estructural y mecánico.
15. Simula mediante software específico y mediante simbología normalizada circuitos mecánicos.
16. Explica los principales efectos de la corriente eléctrica y su conversión.
17. Utiliza las magnitudes eléctricas básicas.
18. Diseña utilizando software específico y simbología adecuada circuitos eléctricos básicos y experimenta con los elementos que lo configuran.
19. Manipula los instrumentos de medida para conocer las magnitudes eléctricas de circuitos básicos.
20. Diseña y monta circuitos eléctricos básicos empleando bombillas, zumbadores, diodos led, motores, baterías y conectores.
21. Identifica las partes de un ordenador y es capaz de sustituir y montar piezas clave.
22. Instala y maneja programas y software básicos.
23. Utiliza adecuadamente equipos informáticos y dispositivos electrónicos.
24. Maneja espacios web, plataformas y otros sistemas de intercambio de información.
25. Conoce las medidas de seguridad aplicables a cada situación de riesgo.
26. Elabora proyectos técnicos con equipos informáticos, y es capaz de presentarlos y difundirlos.

4 METODOLOGÍA DIDÁCTICA.

El desarrollo del currículo de todas las materias y en particular el de Tecnología, ha de tener un enfoque práctico y competencial, de manera que ayude a alcanzar los objetivos planteados y a adquirir las competencias necesarias. La metodología debe partir de la perspectiva del docente como orientador, promotor y facilitador del desarrollo competencial del alumnado; además debe enfocarse a la realización de tareas o situaciones-problema, planteadas con un objetivo concreto, que el alumnado debe resolver haciendo un uso adecuado de los distintos tipos de conocimientos, destrezas, actitudes y valores; asimismo debe tener en cuenta la atención a la diversidad y el respeto por los distintos ritmos y estilos de aprendizaje mediante prácticas de trabajo individual y cooperativo. Además, la metodología usada debe tener en cuenta procesos que impliquen la manipulación, el descubrimiento, el conocimiento preciso, el consumo responsable de recursos, la igualdad de oportunidades, la no discriminación y el respeto al medio ambiente.

La motivación del alumnado es uno de los elementos clave en la enseñanza por competencias, lo que implica un planteamiento del papel del alumnado, activo y autónomo, consciente de ser el responsable de su aprendizaje y en este sentido el profesorado establecerá estrategias que lo favorezcan, entendiendo los intereses del grupo clase y vinculando los aprendizajes a contextos reales dentro y fuera del aula. Para potenciar la motivación por el aprendizaje de competencias se requieren además metodologías activas y contextualizadas. Aquellas que faciliten la participación e implicación del alumnado y la adquisición y uso de conocimientos en situaciones reales, serán las que generen aprendizajes más transferibles y duraderos.

La metodología debe ser, por tanto, adaptable a las necesidades y los momentos en que se producen los aprendizajes pero siempre encaminados a que el alumnado aprenda de forma significativa, investigando, resolviendo tareas, actividades y ejercicios que resuelvan problemas relacionados con su entorno inmediato de forma que se favorezcan la reflexión, el sentido crítico, el trabajo en equipo, los valores de solidaridad, igualdad y respeto por las ideas propias y la de los demás, la economía de recursos y la originalidad, contribuyendo de esta forma a desarrollar y alcanzar las competencias necesarias para integrarse con éxito en la sociedad.

Al hilo de lo anterior, resulta imprescindible hacer uso de las tecnologías de la información y la comunicación, tanto para utilizar software de aplicación adecuado como para realizar investigaciones, elaborar y desarrollar exposiciones, que se verán apoyadas con los ejemplos prácticos que se construyan en el taller, y que deben ser el referente final para poner en práctica los aprendizajes y dar así cabida al “saber cómo hacer” al integrar ciencia y técnica, es decir, por qué se puede hacer y cómo se puede hacer.

5. DISTRIBUCIÓN TEMPORAL DE LOS CONTENIDOS, DISTINTOS ESPACIOS Y ESCENARIOS DONDE TRASCURE LA ACTIVIDAD DOCENTE Y DIFERENTES FORMAS DE ORGANIZAR EL AULA.

Los contenidos de la materia, se agrupan en cinco bloques de contenido comunes al primer ciclo de la Educación Secundaria Obligatoria y sirven para relacionarlos con el resto de elementos curriculares. Los contenidos se han secuenciado a lo largo de los tres cursos del ciclo en base a la complejidad de los aprendizajes a los que se hace referencia en cada uno de ellos y al nivel competencial que se debe alcanzar.

Los bloques de contenidos del primer ciclo de la Educación Secundaria Obligatoria son los siguientes:

Bloque I: “Proceso de resolución de problemas tecnológicos”, trata el desarrollo de habilidades y métodos que permiten avanzar desde la identificación y formulación de un problema técnico hasta su solución constructiva, y todo ello a través de un proceso planificado y que busque la optimización de recursos y de soluciones. La puesta en práctica de este proceso tecnológico, que exige un componente científico y técnico, ha de considerarse vertebrador a lo largo de toda la materia.

1. Reconocimiento de las fases del proyecto técnico.
2. Elaboración de ideas y búsqueda de soluciones. Distribución de tareas y responsabilidades, cooperación y trabajo en equipo.
3. Elaboración de documentos técnicos como complemento a la construcción de un prototipo.
4. Diseño, planificación y construcción de prototipos o maquetas mediante el uso de materiales, herramientas y técnicas adecuadas.
5. Evaluación del proceso creativo, de diseño y de construcción. Importancia de mantener en condiciones adecuadas el entorno de trabajo.
6. Utilización de las tecnologías de la información y la comunicación en las distintas fases de los proyectos.
7. Conocimiento y aplicación de la terminología y procedimientos básicos de los procesadores de texto y las herramientas de presentaciones. Edición y mejora de documentos.

Bloque II: “Expresión y comunicación técnica” en este bloque, dada la necesidad de interpretar y producir documentos técnicos, el alumnado debe adquirir técnicas básicas de dibujo y manejo de programas de diseño gráfico. En este proceso se debe incorporar el uso de herramientas informáticas en la elaboración de los documentos del proyecto técnico.

1. Utilización de instrumentos de dibujo y aplicaciones de diseño asistido por ordenador (CAD o similares), para la realización de bocetos, croquis y sistemas de representación normalizados empleando escalas y acotación.
2. Obtención de las vistas principales de un objeto.
3. Representación de objetos en perspectiva isométrica/caballera.
4. Conocimiento y aplicación de la terminología y procedimientos básicos de los procesadores de texto, hojas de cálculo y las herramientas de presentaciones. Edición y mejora de documentos.
5. Herramientas y aplicaciones básicas para la búsqueda, descarga, intercambio y publicación de la información.

Bloque III: “Materiales de uso técnico”. Para producir un prototipo es necesario conocer las características, propiedades y aplicaciones de los materiales técnicos más comunes empleados en la industria, dando especial relevancia a las técnicas de trabajo con materiales, herramientas y máquinas, así como a comportamientos relacionados con el trabajo cooperativo en equipo, hábitos de seguridad, salud y medioambientales.

1. Clasificación de las propiedades de los materiales metálicos.
2. Obtención, propiedades y características de los materiales metálicos.
3. Técnicas básicas e industriales empleadas en la construcción y fabricación de objetos metálicos.
4. Uso de software específico para la simulación de circuitos mecánicos con operadores básicos.
5. Diseño, planificación y construcción de prototipos o maquetas mediante el uso de materiales, herramientas y técnicas adecuadas.
6. Trabajo en el taller con materiales comerciales y reciclados, empleando las herramientas de forma adecuada y segura.
7. Evaluación del proceso creativo, de diseño y de construcción. Importancia de mantener en condiciones óptimas de orden y limpieza el entorno de trabajo.

Bloque IV: “Estructuras y mecanismos: Máquinas y sistemas” pretende formar al alumnado en el conocimiento de las fuerzas que soporta una estructura y los esfuerzos a los que están sometidos los elementos que la configuran, y en el funcionamiento de los operadores básicos para la transmisión y transformación del movimiento, ambos parte fundamental de las máquinas. Los alumnos y alumnas deben conocer e interactuar con los fenómenos y dispositivos asociados a la forma de energía más utilizada en las máquinas y sistemas: la electricidad.


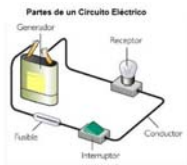
1. Diferenciación entre los mecanismos de transmisión y de los de transformación del movimiento. Análisis de su función en máquinas (engranajes y poleas).
2. Aplicaciones de la ley de la palanca. Cálculo de la relación de transmisión.
3. Identificación de los distintos tipos de energía (mecánica, térmica, química, etc).
4. Distinción entre las diferentes fuentes de energía (solar, eólica, hidráulica combustibles fósiles y nuclear) y su aplicación en las centrales energéticas para la obtención de energía eléctrica. Clasificación y comparación de energías renovables y no renovables. Estudio de casos particulares en Canarias.
5. Identificación de las técnicas de transformación y transporte de la energía eléctrica. Estudio de los riesgos y precauciones en el uso de la corriente eléctrica.
6. Valoración crítica de los efectos de la generación, transporte y uso de la energía eléctrica sobre el medio ambiente. Particularidades de Canarias.
7. Descripción de las magnitudes eléctricas en corriente continua y sus unidades de medida (intensidad, voltaje, resistencia y potencia).
8. Manejo del polímetro: medida de intensidad y voltaje en corriente continua.
9. Relación de las magnitudes eléctricas elementales a través de la ley de Ohm y aplicación de la misma para obtener de manera teórica los valores de estas magnitudes.
10. Identificación y uso de diferentes componentes de un sistema eléctricoelectrónico de entrada (pilas, baterías, acumuladores), de control (interruptores, pulsadores, conmutadores o cruzamientos) y de salida (motores, zumbadores, timbres, bombillas, diodos led,...).
11. Cálculos sencillos de resistencias equivalentes en serie y en paralelo.




- Empleo de simuladores para la comprobación del funcionamiento de diferentes circuitos eléctricos. Realización de montajes de circuitos característicos (serie y paralelo).


Bloque V: “Tecnologías de la Información y la Comunicación” con este bloque de contenidos no sólo se pretende que el alumnado distinga las partes operativas de un equipo informático sino que lo utilice de forma segura para intercambiar información y para elaborar y comunicar proyectos técnicos.

- Estudio de los elementos de un ordenador y otros dispositivos electrónicos relacionados. Funcionamiento, manejo básico y conexionado de los mismos.
- Empleo del sistema operativo. Organización, almacenamiento y recuperación de la información en soportes físicos. sistema.
- Instalación de programas y realización de tareas básicas de mantenimiento del sistema)
- Creación de una cuenta de correo electrónico y uso de la misma (adjuntar archivos,...). Acceso a recursos compartidos y puesta a disposición de los mismos en redes locales.
- Herramientas y aplicaciones básicas para la búsqueda, descarga, intercambio y publicación de la información.
- Actitud crítica y responsable hacia la propiedad y la distribución del software y de la información: tipos de licencias de uso y distribución. Medidas de seguridad en la red.

Siguiendo esta propuesta se desarrollan las unidades didácticas que incluyen los contenidos de la materia:

Nº DE UNIDAD	UNIDAD DIDACTICA	BLOQUE DE APRENDIZAJE	TEMPORALIZACION	CRITERIOS DE EVALUACION	ESTANDARES	CCBB
1	<p>UP 1: DE LA NECESIDAD AL OBJETO</p>  <p>(Proceso de resolución de problemas tecnológicos).</p>	BLOQUE DE APRENDIZAJE I	1º EVALUACION	1	1,2	CD, CAA, CSC, CSIEE, CEC
2	<p>UP 2: ¡CUIDADO CON LAS CHISPAS!</p>  <p>(La energía y sus transformaciones)</p>					10

	(Se pretende dar a conocer las diferentes formas de energía que existen y como todas ellas tienen la misma finalidad, producir energía eléctrica fundamentalmente. Procesos de transformación y distribución.)	BLOQUE DE APRENDIZAJE IV	1º EVALUACION	6,7,8,9	10,11,12,13,14,15,16,17,18,19,20	CD/CSC/CL/CMCT/AA/SIEE
3	<p>UP 03: UNA IMAGEN VALE MAS QUE MIL PALABRAS</p>  <p>Se orientará a la expresión gráfica de ideas técnicas a través del dibujo, empleando códigos, formas de representación y herramienta que aclaren y estructuren la información</p>	BLOQUE DE APRENDIZAJE II	2ª EVALUACION	5		CL, CMCT, CD, CEC
4	<p>UP 4: PROYECTANDO</p>  <p>(Se avanza un paso más en la resolución de problemas técnicos. Se plantea un proyecto a desarrollar por el alumnado que deberá ejecutarlo, así como redactar los documentos técnicos propios)</p>	BLOQUE DE APRENDIZAJE I, IV, II	2 EVALUACION	1, 2		CD, AA, CSC, SIEE, CL, CMCT, CE, CEC
5	<p>UP 5: CÓDIGO MÁQUINA</p>  <p>Tecnologías de la información y la comunicación (hardware y software) (Usar el ordenador como herramienta de búsqueda, organización, almacenamiento y presentación de</p>	BLOQUE DE APRENDIZAJE V	3 EVALUACION			11

	información. Además conocer los componentes básicos de un ordenador personal y dominar las operaciones básicas de un sistema operativo)					
6	<p>UP 6: NOS INVADEN LOS PLÁSTICOS</p>  <p>(Materiales de uso técnico: Pétreos, los plásticos, textiles, cerámicos)</p> <p>Se pretende dar a conocer la importancia de estos materiales en nuestra vida, así como las ventajas de su uso y desventajas desde el punto de vista medioambiental y técnico.</p>	BLOQUE DE APRENDIZAJE III	3 EVALUACION	1,3,4,5 Y 9	6,7, 8,9	CD, AA, CSC, SIEE, CEC

Espacios y agrupamientos.

Los contenidos expositivos de la materia se imparten en el aula del alumnado, que dispone de un ordenador conectado a medusa, proyector y pizarra blanca. Las actividades interactivas de refuerzo y/o desarrollo se realizan en el aula 12, que dispone de 22 equipos conectados a medusa. Además esta aula dispone de un proyector para guiar al alumnado en la realización de sus trabajos empleando las tecnologías de información y comunicación.

Se pretende que cada alumno/a disponga de un equipo para trabajar de forma autónoma. Si no es posible (equipos estropeados o problemas en las conexiones), el alumnado trabaja en pareja, compartiendo el ordenador. En función de las necesidades que plantean la respuesta a la diversidad de los alumnos y alumnas y la heterogeneidad de las actividades, se pueden articular las siguientes variantes de agrupamientos:

- o Grupo clase: explicación de contenidos de carácter general.
- o Agrupamiento flexible: respuesta puntual a diferencias en nivel de conocimientos, ritmo de aprendizaje, e intereses y motivaciones.
- o Pequeño grupo (apoyo): refuerzo para alumnos con ritmo más lento y ampliación para alumnos con ritmo más rápido.

Recursos didácticos y materiales.

Los recursos didácticos son los propios de la dotación de un aula de informática, con conexión a internet y en red. Se utiliza la página web www.tecno12-18 . Además se dispone de un proyector para exponer los temas y los trabajos del alumnado y pizarra.

En ocasiones puntuales se trabajará con material escaneable y/o elaborado por el profesorado en el presente curso. El recurso digital principal es el aula virtual Moodle. El alumnado dispondrá de un dispositivo de almacenamiento digital de la información (pen-drive) y cuenta de correo electrónico, o sistema web de almacenamiento.

6. MEDIDAS DE ATENCIÓN A LA DIVERSIDAD Y EN SU CASO LAS CONCRECIÓN DE LAS ADAPTACIONES CURRICULARES PARA EL ALUMNADO QUE LA PRECISE.

Los contenidos propuestos en esta materia y la metodología mayoritariamente práctica, permiten responder a la diversidad, en tres ámbitos interrelacionados: capacidad para aprender, motivación e intereses.

La capacidad para aprender no puede considerarse como sinónimo de capacidad intelectual; también la motivación y los intereses son aspectos fundamentales para que la ayuda pedagógica que el profesorado debe ofrecer sea lo más ajustada posible, de modo que incida positivamente en el desarrollo de las personas.

Ello no supone, sin embargo, negar la existencia de estudiantes que manifiestan dificultades y, a veces, limitaciones en su capacidad para aprender, y de otros que progresan con mayor rapidez que sus compañeros y que, de igual manera, necesitan una respuesta educativa que les permita progresar según sus posibilidades. En esos casos, las ayudas pedagógicas como el papel del alumno-guía; y el agrupamiento flexible y pequeño grupo garantizan la atención educativa en cada caso.

Adicionalmente, se adoptará, por parte del departamento de Tecnología, las medidas de adaptación curricular necesarias para facilitar la formación integral del alumno cuando se precise.

7 TRATAMIENTO TRANSVERSAL DE LA EDUCACIÓN EN VALORES.

La metodología empleada en esta materia tiene en cuenta procesos que implican la manipulación, el descubrimiento, el conocimiento preciso, el consumo responsable de recursos, la igualdad de oportunidades, la no discriminación y el respeto al medio ambiente.

La actividad del docente es considerada como mediadora y guía para el desarrollo de la actividad constructiva del alumno. Por lo que desde esta materia también se fomentará el desarrollo de la capacidad de socialización, de autonomía y de iniciativa personal.

8 ACTIVIDADES COMPLEMENTARIAS Y EXTRAESCOLARES QUE SE PRETENDEN REALIZAR.

La realización de estas actividades es un instrumento que mejora la calidad educativa y facilitan la apertura del centro docente a la realidad en el que el mismo se ubica. Así mismo contribuyen a una mayor participación de la Comunidad educativa, potenciando la implicación de los sectores de la vida del centro.

El Departamento de Tecnología, si las circunstancias lo permiten, realizará alguna visita aún pendiente por concretar.

9 LOS PROCEDIMIENTOS E INSTRUMENTOS DE EVALUACIÓN Y LO CRITERIOS DE CALIFICACIÓN DE LAS EVALUACIONES, TANTO ORDINARIAS COMO EXTRAORDINARIAS.

Desde el departamento se entiende que el tipo de evaluación empleada en esta materia ha de fundamentarse en el trabajo diario del alumnado; en función del tipo de actividades, y las dificultades que éstos encuentran a lo largo del proceso. Ello nos exige una constante revisión, corrección y modificación del ritmo que debemos seguir. La evaluación será continua, formativa y sumativa durante todo el proceso de enseñanza-aprendizaje basada en la observación directa e indirecta, además de formativa y sumativa. Con la observación directa, se evaluará la predisposición del alumnado hacia la materia, su esfuerzo, etc. Además podemos hablar de autoevaluación y coevaluación. A lo largo del año académico habrá pruebas objetivas, además de las actividades evaluadoras de clase. Todas ellas son necesarias para evaluar si las tareas nos han servido para la consecución de los objetivos y el desarrollo de las competencias. Para ello se usarán los siguientes parámetros:

Instrumentos de evaluación.

Se alternará el empleo de los siguientes instrumentos dependiendo de los contenidos desarrollados en cada unidad:

- o Observación directa de la realización de las tareas en el aula.
- o El cuaderno de clase, relación correcta de la materia impartida y limpieza.
- o Fichas de trabajo individuales terminadas en el tiempo establecido y limpieza.
- o Trabajos individuales realizados en el ordenador.
- o Pruebas escritas.

Criterios de calificación:

Nuestra programación está basada en los criterios de evaluación que tienen como referentes específicos los estándares de aprendizaje que son medibles, observables y evaluables y que, a su vez, se relacionan con las competencias. La calificación del alumnado es extraída de la media aritmética de los estándares de aprendizaje (los cuales se evalúan de 0 a 10) que se expresará con un valor numérico de 0 a 10. La actitud, interés y motivación del alumnado son evaluados a través de las competencias. Para aquellos alumnos que no superen positivamente las evaluaciones, deberán realizar una prueba de recuperación que consistirá en una serie de actividades de refuerzo y en una prueba objetiva.

Procedimientos extraordinarios de evaluación

Se contempla la evaluación continua, durante el desarrollo de la materia a lo largo del curso.

Este departamento estima que en Tecnología de la Información y la Comunicación, la asistencia a clase es fundamental e imprescindible para superarla, ya que se trata de una materia práctica a desarrollar en los ordenadores durante gran parte del curso escolar. Sólo en aquellos casos en los que la falta de asistencia sea por razones de enfermedad, se facilitará al alumnado la recuperación de la materia a través de distintos instrumentos.

Cuando el absentismo escolar supere el 15% se perderá la evaluación continua y se pasará a aplicar un sistema extraordinario de evaluación que constará al menos de:

- o Un trabajo teórico relacionado con los contenidos a evaluar.
- o Una prueba teórica basada en los contenidos mínimos.
- o Una prueba práctica basada en los contenidos mínimos.

En la evaluación de junio y/o septiembre se entregará el 60% de los trabajos realizados en el curso, además de la realización de una prueba teórico-práctica escrita que englobe los contenidos mínimos. Para superar la evaluación extraordinaria deberá obtener una puntuación de 5 sobre 10 en la prueba escrita.

LAS ACTIVIDADES DE REFUERZO, Y EN SU CASO AMPLIACIÓN, Y LOS PLANES DE RECUPERACIÓN PARA EL ALUMNADO CON ÁREAS, MATERIAS, MÓDULOS O ÁMBITOS NO SUPERADOS.

Se plantean actividades de refuerzo y/o ampliación para cada unidad didáctica. Se proponen al alumnado tras la observación directa en clase para favorecer el clima de integración en el proceso de enseñanza-aprendizaje.